


东北师范大学教师教学评价系统操作指南

(专家第2版)

一、登录页面

角色：角色选择“专家”，并用教师教学发展中心分配的账号及密码进行登录。

欢迎使用教学评价系统



东北师范大学教师教学评价系统
Teaching Evaluation System of Northeast Normal University

身份认证

角 色: 专家

帐 号:

密 码:

验证码:

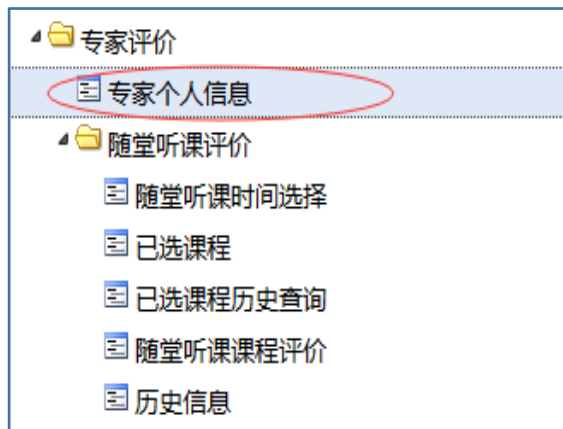
友情提示：
1. 请选择登录角色。
2. 教师登录账号为统一身份认证账号(邮箱)。
3. 如需其他帮助请联系教师教学发展中心，联系方式如下：
联系电话：0431-85098021
E-mail：cfd@nenu.edu.cn

d2e5

登录 重置

二、完善专家个人信息

登录后，点击左侧专家评价中的“专家个人信息”，完善个人信息。



我的个人信息

基本信息

姓名:	王世博
性别:	女
身份证:	123
单位详细信息:	123
学院:	商学院
专业技术职务:	高级(教授)
是否博导:	否
学科门类:	经济学
一级学科:	应用经济学
二级学科:	财政学(含:税收学)
研究方向:	234
手机号:	123

保存

三、选择评价课程

第一步：选择评价方式。共有三种评价方式。如果选择“随堂听课评价”，首先选择其子目录“随堂听课时间选择”，并可以在“查询条件”中输入关键词，选择随堂听课的教师具体信息。具体操作流程图如下：



第二步：确定选课资格。本次教学评价，每门待评课程需要由5名同行专家进行评价。其中，2名来自本学院，2名来自其他学院，另外1名来自教育学部。所以专家在选课时，可以通过“教育学部评审剩余名额”“本学院评审剩余名额”及“其他学院评审剩余名额”结合所在单位，确定是否应该选择该门课程。示意图如下：

<input type="checkbox"/>	选择听课时间	教育学部评审剩余名额	本学院评审剩余名额	其他学院评审剩余名额	姓名	学院	授课名称
<input type="checkbox"/>	✓				王世博	外国语学院	123
<input type="checkbox"/>	✓				王世博	外国语学院	123
<input type="checkbox"/>	✓				王世博	外国语学院	123
<input type="checkbox"/>	✓				王世博	外国语学院	123

第三步：确定评价课程及听课时间

专家根据具体情况，选择课程并确定听课时间，请点击绿色“√”键并根据提示点击确定。

<input type="checkbox"/>	选择听课时间	姓名	学院	授课名称
<input checked="" type="checkbox"/>	√	王世博	外国语学院	123
<input type="checkbox"/>	√	王世博	外国语学院	123
<input type="checkbox"/>	√	王世博	外国语学院	123
<input type="checkbox"/>	√	王世博	外国语学院	123



请确认

确认该[时间:2016-09-07, 星期:星期三]听课吗?

四、查看已选课程信息

通过查看“已选课程”，专家可以了解到已选定以及待评价课程的具体信息。如果临时听课计划有变，专家可以进行修改。

专家评价
专家个人信息
随堂听课评价
随堂听课时间选择
已选课程
已选课程历史查询
随堂听课课程评价
历史信息



<input checked="" type="checkbox"/>	姓名	学院	研究方向	授课名称	上课时间
<input checked="" type="checkbox"/>	赵培	外国语学院	英语心理学	心理学	2016-08-30

五、进行课程评价

第一步：选择课程。以“随堂听课评价方式”为例，点击“随堂听课课程评价”，则弹出对话框显示已听课程的具体信息。

The interface shows a navigation menu on the left with the following items: 专家评价, 专家个人信息, 随堂听课评价, 随堂听课时间选择, 已选课程, 已选课程历史查询, 随堂听课课程评价 (highlighted), and 历史信息. A blue arrow points to a table on the right. The table has a header with '进行评价' and '查看评价申请信息'. The table columns are 姓名, 学院, 研究方向, and 授课名称. The table contains the following data:

姓名	学院	研究方向	授课名称
<input type="checkbox"/> 孟祥斌	教育学部	教育统计与测量	社会科学数据分析方法
<input checked="" type="checkbox"/> 王世博	外国语学院	商务英语	111
<input type="checkbox"/> 慧敏	教育学部	马克思	大学外语
<input type="checkbox"/> 王世博	外国语学院	00000	123
<input type="checkbox"/> 李彬	教育学部	学科教学	学科教学

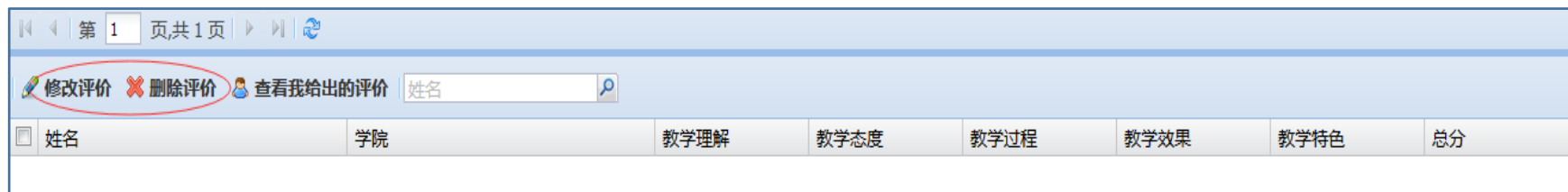
第二步：进行评价。确定待评价的教师，在其姓名前的方块中进行“勾选”，并且点击“进行评价”，则弹出“随堂听课评价”对话框。按照要求进行打分并给出意见，所有操作完成后点击保存，评价结果生成。

The dialog box titled '随堂听课评价' contains the following fields:

- 教学理解 (最高10分) :*
- 教学态度 (最高10分) :*
- 教学过程 (最高30分) :*
- 教学效果 (最高30分) :*
- 教学特色 (最高20分) :*
- 专家建议 (最多110字) :

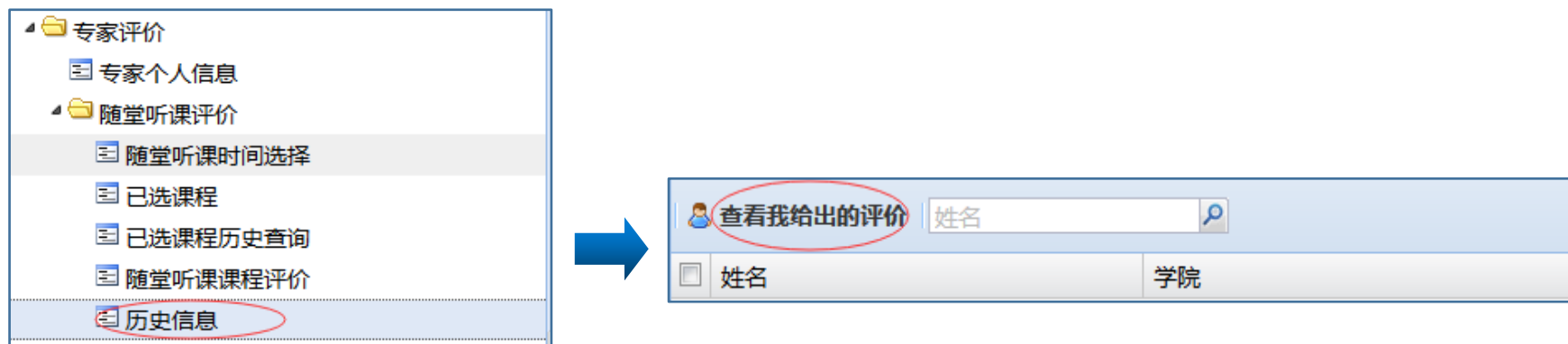
At the bottom right, there are two buttons: '保存' (Save) and '关闭' (Close).

第三步：评价结果修改。专家可以针对已经生成的评价结果进行修改及删除。



六、评价课程历史查询

专家可通过“历史信息”查询，查看本人所评课程的信息。



(完)